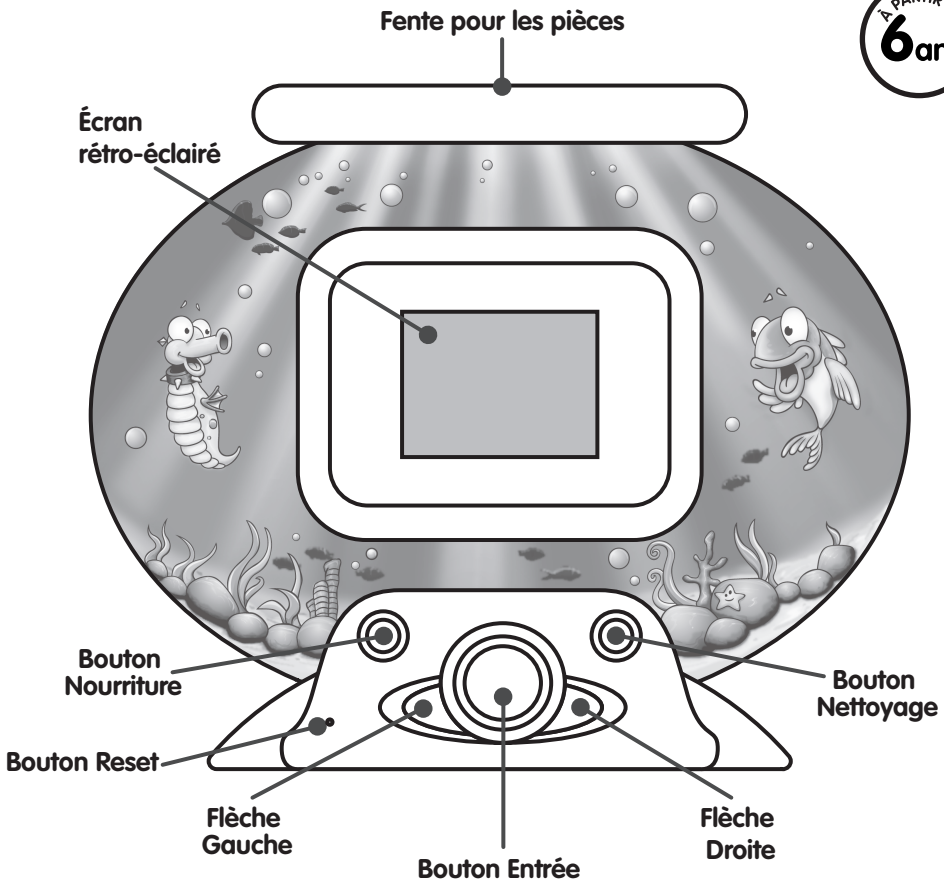


FISH BANK™

MA TIRELIRE INTERACTIVE

A PARTIR DE
6ans



INSTRUCTIONS

www.fish-bank.fr



Bonjour et bienvenue dans mon aqua-tirelire !

Salut ! Je m'appelle Napoléon et je vais te faire visiter l'aqua-tirelire dans laquelle j'habite avec mes amis : Octo, Corail, Sharky et tous les autres. Tu vas voir, on va bien s'amuser ! Je vais t'aider à épargner et tenir les comptes pour que tu puisses toujours savoir où en sont tes économies ! En échange, pense à me nourrir pour que je reste en pleine forme et aide-moi à garder ma maison propre ! Allez, suis-moi pour la visite...

L'aqua-tirelire

Il existe 5 lieux différents dans mon aqua-tirelire. Tu peux me faire nager de l'un à l'autre à l'aide des flèches de direction.




Salon



Cuisine



Salle de jeux



Jardin



Chambre mystère

Pour que je nage vers un lieu, dirige-moi à l'aide des flèches droite et gauche.
Si tu veux attirer mon attention, tapote sur l'aqua-tirelire.

Tes économies

Contrairement à la plupart des poissons, j'ai une excellente mémoire ! Dès que tu ajoutes une pièce dans l'aqua-tirelire, je calcule, pour toi, le nouveau montant de tes économies. Si tu veux connaître le montant total de tes économies, laisse ton doigt appuyé environ 3 secondes sur le bouton ENTREE.

Tu verras alors apparaître l'écran des comptes.

TOTAL			
€		7	.00
GoAL			
€		9	.00


— Montant total des économies

— Objectif que tu as choisi

L'écran des comptes



Fixer un objectif à atteindre



Écran de redémarrage

Economiser, c'est plus drôle quand on se fixe un objectif ! Laisse ton doigt appuyé environ 3 secondes sur le bouton ENTREE pour afficher l'écran des comptes. Utilise ensuite les flèches pour régler le montant (GOAL) que tu veux atteindre et appuie sur ENTREE pour valider. Tu peux fixer n'importe quel objectif compris entre 1 et 50 €. Une fois ton objectif atteint, l'écran de redémarrage te demandera si tu souhaites continuer à économiser (flèche gauche) ou bien remettre tous les compteurs à zéro (flèche droite).

Objets et vidéos rigolotes

Plus tu économises, plus tu débloques d'objets ! Les objets correspondent à de petites vidéos amusantes. Chaque lieu possède 5 objets à débloquer, donc 5 vidéos. Lorsque tu reçois un objet, je le range dans l'un des lieux. Si tu veux le retrouver, rends-toi dans la bonne pièce et appuie sur ENTREE. Tu peux alors choisir un objet à l'aide des flèches. Appuie à nouveau sur ENTREE pour voir la vidéo. Tant qu'un objet n'a pas encore été gagné, il est remplacé par un point d'interrogation.




Nettoyer la tirelire

J'accepte de m'occuper de tes économies, mais tu dois en échange m'aider à garder cet endroit parfaitement propre ! Tu peux appuyer à tout moment sur le bouton NETTOYAGE pour faire un brin de ménage dans l'aqua-tirelire. Si tu l'aperçois que l'écran est sale, tapote sur l'aqua-tirelire ou appuie sur le bouton NETTOYAGE pour obtenir un peu d'aide.



Nourrir Napoléon

Tous ces va-et-vient dans l'aqua-tirelire me donnent faim ! Assure-toi que je suis suffisamment bien nourri pour pouvoir veiller sur tes économies. Si tu vois que je suis affamé, appuie sur le bouton NOURRITURE et souhaite-moi un bon appétit !



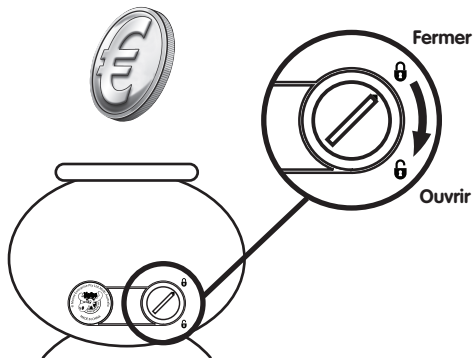
Vive la sieste !

Si tu ne l'utilises pas, l'aqua-tirelire se met en veille au bout d'une minute. Pour me réveiller, il te suffit d'insérer une pièce, de tapoter sur l'écran ou d'appuyer sur un bouton.



Retirer les pièces

Tu peux retirer tes pièces à tout moment. Mais pense bien à demander à un adulte d'appuyer sur le bouton RESET afin de remettre les compteurs à zéro.



Quelques précisions :

- L'aqua-tirelire Fish Bank n'accepte que les pièces de monnaie. Insérer des billets ou tout autre objet peut endommager la tirelire ainsi que les éléments insérés.

- L'étiquette qui sert au 'mode démo' devrait normalement rester dans la boîte lorsque tu sors le produit de son emballage. Si ce n'est pas le cas, retire-la avant de jouer.

- En cas de besoin, tu peux réinitialiser l'aqua-tirelire en appuyant sur le bouton RESET avec un objet pointu (à réaliser uniquement par un adulte). Attention : cette opération efface toutes les données sauvegardées dans l'aqua-tirelire.

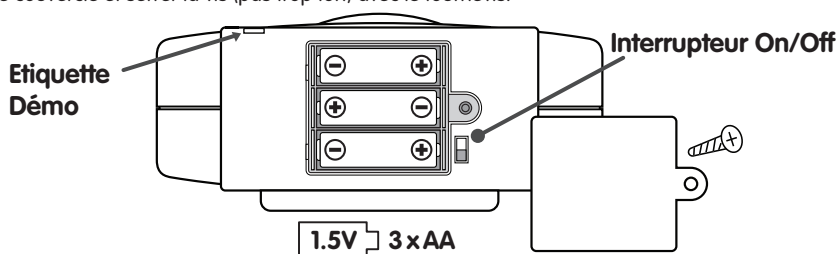


Remplacement des piles

Le remplacement des piles doit être effectué par un adulte. Les piles incluses sont destinées uniquement à la démonstration. Remplacer les piles dès que l'image devient moins nette. Ce jeu fonctionne avec 3 piles alcalines LR06 AA. Retirer le couvercle du compartiment à piles à l'aide d'un tournevis.

Insérer 3 piles LR06 comme indiqué à l'intérieur du compartiment.

Replacer le couvercle et serrer la vis (pas trop fort) avec le tournevis.



Informations sur les piles

- Ne pas essayer de recharger des piles non rechargeables.
- Les accumulateurs doivent être enlevés du jouet pour être chargés. Ils doivent être chargés sous la surveillance d'un adulte.
- Enlevez les piles usagées et déposez-les dans un point de collecte.
- Ne pas mélanger différents types de piles ou accumulateurs.
- Ne pas mélanger des piles ou accumulateurs neufs et usagés.
- Les piles et accumulateurs doivent être mis en place en respectant la polarité.
- Les piles et accumulateurs usagés doivent être retirés du jouet.
- Les bornes d'une pile ou d'un accumulateur ne doivent pas être mises en court-circuit.
- Ne pas essayer de brûler ou de jeter des piles ou accumulateurs dans le feu.
- Ne pas exposer ce jeu à l'humidité et à des températures extrêmes.
- Ne pas essayer de démonter le jouet.
- Ranger ce jeu à l'abri de la poussière dans un endroit propre.
- Retirer les piles du jouet si vous ne l'utilisez pas pendant une longue période.

Distribution: Goliath BV - Vijzelpad 80 - 8051 KR Hattem - Holland

Goliath France ZA Route de Breuilpont 27730 Bueil

ATTENTION ! Ne convient pas aux enfants de moins de 36 mois.

Risque d'étouffement par ingestion de petits éléments.

Informations à conserver. Gardez le packaging et les instructions du jouet qui contiennent des informations importantes.

Photos non contractuelles : les couleurs, les détails et le contenu peuvent varier de l'illustration.

www.jeux-goliath.com



Created and Manufactured by
MOOSE ENTERPRISE PTY LTD
MELBOURNE, AUSTRALIA.
www.mooseworld.com.au
info@moosetoys.com
© MOOSE 2008
MADE IN CHINA

