

# Totally Spies!

Kit d'espionne 3 en 1

Spionage Kit 3 in 1

Kit de espionaje 3 en 1



**Instructions**

**Handleiding**

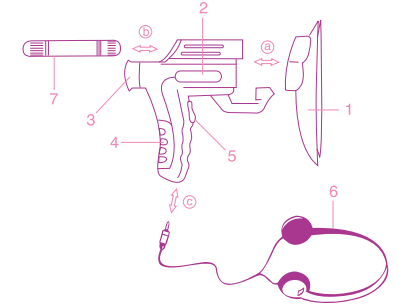
**Instrucciones**



#34 105

## Assemblage

- (a) Fixer la parabole sur l'appareil.
- (b) Placer la lampe torche dans l'encoche.
- (c) Brancher le casque dans la fiche audio sous l'appareil.



## Différents éléments de l'appareil

1. Parabole détachable
2. Téléscope compact x6
3. Viseur
4. Compartiment à piles
5. Interrupteur ON/OFF
6. Casque écouteur
7. Lampe torche

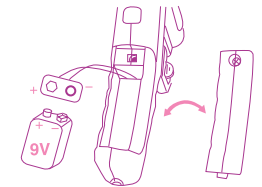
## Utilisation

1. Maintenir l'interrupteur ON/OFF sur la position ON pour capter les sons. Relâcher pour arrêter.
2. Faire pivoter l'extrémité de la lampe torche sur la position ON pour l'allumer.
3. Pour un résultat optimal, regarder dans le viseur pour diriger l'appareil vers la cible souhaitée et ainsi obtenir le son le plus clair possible.

## Installation et remplacement des piles

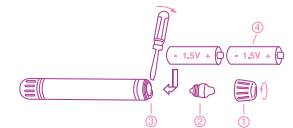
### Appareil Ecouteurs

1. Retirer la vis sur le compartiment à piles à l'aide d'un tournevis.
2. Insérer une pile alcaline 9v et la connecter à la fiche. Pour remplacer une pile usée, retirer l'ancienne pile de la fiche, la remplacer par une pile neuve.
3. Reposer le couvercle et remettre la vis sans serrer trop fort.



### Lampe torche

1. Faire pivoter la partie avant dans le sens inverse des aiguilles d'une montre pour la détacher.
2. Retirer l'ampoule en tournant dans le sens inverse des aiguilles d'une montre.
3. Utiliser un tournevis pour sortir l'anneau métallique.
4. Insérer 2 piles alcalines AAA à l'intérieur de la lampe en respectant la polarité.
5. Replacer l'anneau métallique, l'ampoule et la partie avant de la lampe torche.



**Attention !** Ne pas placer les écouteurs devant la parabole pour éviter des grésillements. Bien garder les écouteurs à 50cm au moins de la parabole.

Ne pas insérer ou remplacer des piles ou accumulateurs sans la surveillance d'un adulte. Ne pas utiliser de piles rechargeables. Ne pas essayer de recharger des piles non rechargeables. Les accumulateurs doivent être enlevés du jouet avant d'être chargés lorsque cela est possible. Les accumulateurs, s'ils peuvent être enlevés, ne doivent être chargés que sous la surveillance d'un adulte. Ne pas mélanger différents types de piles ou accumulateurs. Ne pas mélanger des piles ou accumulateurs neufs et usagés. N'utiliser que le type de piles ou accumulateurs recommandés. Les piles et accumulateurs doivent être mis en place en respectant la polarité. Les piles et accumulateurs usagés doivent être retirés du jouet. Les bornes d'une pile ou d'un accumulateur de doivent pas être mises en court-circuit. Ne pas essayer de brûler ou de jeter des piles ou accumulateurs dans le feu. Jeter les piles usagées d'une manière correcte et sécuritaire. Ranger ce jeu à l'abri de la poussière dans un endroit propre. Ne pas exposer ce jeu à l'humidité et à des températures extrêmes. Ne pas essayer de démonter le jouet.

ATTENTION: Ne convient pas aux enfants de moins de 36 mois. Présence de petits éléments détachables susceptibles d'être avalés. Distribution: Goliath BV, Vijzelpad 80, 8051 KRHattem – Holland. Informations à conserver. Notez notre adresse au cas où vous voudriez nous contacter ultérieurement. Goliath France, ZA Route de Breuilpont, 27730 Bueil, France. Photos non contractuelles : les couleurs, les détails et le contenu peuvent varier de l'illustration. Il est recommandé de garder le packaging, l'emballage et les instructions du jouet qui contiennent des informations importantes. Fabriqué en Chine. Référence: 34105 – Sèche Cheveux Ecouteurs Totally Spies

© 2006 MARATHON – MYSTERY ANIMATION INC. All Rights Reserved.